

Paquete de Movilidad UE I

Guía para Servicios Oficiales VDO para el Paquete de Movilidad UE I



Paquete de Movilidad UE I

Ayuda a tus clientes a cambiar de forma sencilla los tacógrafo de sus flotas





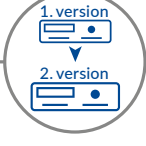

Estimado taller:

A partir del 21 de agosto de 2023, los tacógrafo inteligentes de segunda generación serán obligatorios para todos los vehículos de nueva matriculación de la UE, Suiza, Noruega, Gran Bretaña e Islandia.

VDO ha desarrollado el DTCO® 4.1 específicamente para este propósito. Este nuevo tacógrafo corresponde a las modificaciones del Reglamento (UE) 2016/799 establecidas en el Reglamento de Ejecución (UE) 2021/1228. El nuevo tacógrafo también incluye ajustes en la calibración, incluido el certificado y la insignia..

Prepárate para la adaptación obligatoria de los tacógrafos analógicos y digitales (anexo 1B). Así como los tacógrafos inteligentes de primera generación, que deberán cambiarse de los vehículos que operan a través de las fornteras para finales de 2024 o mediados de 2025.

Un vistazo al calendario

Agosto 2023		<p>TACÓGRAFOS INTELIGENTES DE SEGUNDA GENERACIÓN</p> <ul style="list-style-type: none"> - Obligatorio para todos los vehículos nuevos matriculados a partir de esta fecha - Tarjetas de conductor con nueva capacidad de almacenamiento (según los requisitos del paquete movilidad)
Agosto 2024		<p>LECTORES</p> <p>Las autoridades de control competentes, deberán estar equipadas con lectores para estos tachógrafos inteligentes.</p>
Diciembre 2024		<p>PRESENTACIÓN DE PRUEBAS</p> <p>Los conductores deben proporcionar evidencias de trabajo de los 56 días anteriores.</p>
Para finales de 2024		<p>TACÓGRAFOS INTELIGENTES DE SEGUNDA GENERACIÓN</p> <p>Será obligatorio también para vehículos que realicen pasos fronterizo de más de 3.5 toneladas equipados con un tacógrafo analógico o digital "antiguo".</p>
Agosto 2025		<p>TACÓGRAFOS INTELIGENTES DE SEGUNDA GENERACIÓN</p> <p>Será obligatorio para vehículos que realicen pasos fronterizos de más de 3.5 toneladas que estén equipados con tachógrafos inteligentes de primera generación.</p>
Julio 2026		<p>TACÓGRAFOS INTELIGENTES DE SEGUNDA GENERACIÓN</p> <p>Será obligatorio para los vehículos que realicen pasos fronterizos de más de 2.5 toneladas.</p>

Cambia al DTCO 4.1 en las próximas revisiones periódicas

Debido a las nuevas funcionalidades del DTCO 4.1, las revisiones periódicas también cambian:

Pruebas funcionales:

Pruebas GNSS OSNMA (la comprobación de la nueva funcionalidad OSNMA se lleva a cabo automáticamente en relación con la prueba GNSS que ya conocemos).

- Prueba de reloj (ahora es obligatorio para el equipo. Anexo 1C).
- Tipo de Carga: el tipo de carga estándar (transporte de pasajeros o transporte de mercancías) debe programarse en los parámetros legales e indicarse en la placa de instalación.
- Prueba de la indicación de la carga estándar (este parámetro se encuentra en los parámetros legales)
- Recommendation to test the integrated acceleration sensor
- Recomendación para probar el sensor de aceleración interno.
- Los dispositivos incluidos en el Anexo 1C deben poder actualizarse y, como parte de la inspección periódica, deben llevarse a cabo las actualizaciones necesarias. (por ejemplo, estas actualizaciones son para los mapas geográficos en el DTCO).


Esto significa que será necesario llevar a cambio las actualizaciones de software prescritas como parte de la inspección periódica.



Alta capacidad del taller

¡Los talleres certificados como centro de instalación VDO Smart On Road en la Unión Europea tendrán mucho trabajo por hacer como resultado del Paquete de **Movilidad de la UE I** y la adaptación al **DTCO® 4.1!**

Hay que estar prepradado: La alta demanda de cambio al nuevo tacógrafo requiere de una planificación perfecta. Garantiza a tus clientes el mayor nivel de confianza para sus flotas con existencias suficientes de hardware y programación de citas anticipadas. ¡Nosotros te ayudamos!



Ventajas de formar parte de los talleres Certificados de VDO para el Paquete de Movilidad I i en un solo vistazo

- Alta demanda debido a la adaptación junto con el paquete de movilidad de la UE I
- Los clientes esperan un servicio de 360 grados, incluida la monitorización del tacógrafo
- Demanda a largo plazo: los tacógrafos deben revisarse cada 2 años
- Soporte e información directamente desde VDO
- Apoyo individual de los socios de VDO en toda Europa
- Registro en el European VDO Partner Finder



El paquete integral „VDO Workshop Services“

Aprovecha la oportunidad de tener éxito ahora con VDO, como fabricante de los tacógrafos digitales más vendidos. ¡Conviértete en un Certified Installation Partner de VDO para la segunda generación de tacógrafos inteligentes! Con nuestros servicios de taller VDO, hacemos las cosas fáciles para los socios de instalación certificados por VDO.

Ofrecemos un paquete completo de cualificación y servicios para la instalación y prueba de tacógrafos digitales, tal como exige el Paquete de Movilidad I de la UE.

- Gestión de la formación
- Servicio de reemplazo rápido para WorkshopTab
- Línea directa y soporte en línea
- Actualizaciones de software, actualizaciones de software (para la prueba DTCO 4.1) y ofertas de mantenimiento
- Calibration WorkshopTab
- Documentación en línea y base de datos de conocimiento (Extranet de VDO)
- Servicio de datos al registrar el nuevo sello y números de serie KITAS
- Auditoría y administración



Conviértete en un certified installation partner VDO para el paquete de Movilidad de la UE I

Para una actualización rápida y fácil, recomendamos usar la última WorkshopTab. Asegúrese de que los paquetes de licencia 4.9 y 4.10 estén incluidos.

En el caso de VDO WorkshopTabs existentes, es importante comprobar que las licencias 4.9 y 4.10 forman parte de su paquete de software o, si están disponibles, están reservadas adicionalmente..

En términos generales, cualquier taller puede convertirse en un socio de instalación certificado con un WorkshopTab y licencias 4.9 y 4.10..



Click here to register as a VDO Certified Installation Partner via the link or QR code:
<https://fleet.vdo.com/linkto/guideline-esp>

Comunicación bidireccional

Contacta a tus clientes y sugiere fechas de cambio, idealmente para inspecciones periódicas. Los materiales publicitarios de VDO, como folletos, tarjetas de visita, volantes para facturas, tarjetas de cheques que coloca en tacógrafos “viejos” pueden ser útiles. Al mismo tiempo, como VDO, sensibilizaremos sobre el problema entre las flotas, por ejemplo, a través de un sitio web especial sobre el tema del Paquete de Movilidad de la UE I, donde se pueden responder muchas preguntas de los clientes de flotas.

El **DTCO 4.1** ofrece muchas ventajas para los clientes, porque solo con VDO la flota y los conductores podrán utilizar servicios muy útiles en el futuro, por ejemplo:

Con la aplicación **VDO Fleet**, el DTCO 4.1 y la gestión de datos de tacógrafo basada en la nube están totalmente seguros. Descarga directa de datos desde el DTCO 4.1 a través de Bluetooth y archivo en VDO Fleet Software Legal de Tacógrafo, visualización de infracciones de acuerdo con el paquete de movilidad de la UE, compatible con la nueva clave de descarga “DLK Smart” y junto con el VDO Fleet Live Service “Maps” rastrea la posición de los vehículos de la flota en tiempo real.

VDO Link proporciona datos de flota en tiempo real, así como descargas automatizadas de datos de tacógrafo y conductor. La activación se basa en el principio plug & play. Sin cita en el taller, sin coste de instalación, ¡Sólo conectando el hardware!



Leaflet



Business card flyer



DTCO card

Soporte por parte de VDO

- Identificación de su taller como Certified Installation Partner
- Formación básica del paquete de movilidad de la UE I (instalación y modernización de DTCO 4.1, antena DSRC y KITAS)
- Registro en el sitio web de VDO en Partner Finder como socio de instalación certificado de VDO para tacógrafos inteligentes
- Paquete de marketing para informar a los clientes de su flota

¡Te esperamos!

Para obtener más información, accede al enlace o escanea el código QR.
<https://fleet.vdo.com/linkto/guideline-esp>



Atentamente

